

Primární zásahy v období let 1991 - 2016. Základna LZS České Budějovice

	I	II	III	IV	V	VI	VII	VIII	IX	X	XI	XII	Celkem
1991					?	50	46	30	33	21	9	10	199
1992	14	11	12	19	28	43	22	34	28	23	11	9	254
1993	14	7	14	17	26	26	29	38	24	10	6	18	229
1994	8	14	14	18	21	22	29	25	30	14	6	13	214
1995	7	16	15	26	23	24	40	34	20	25	10	8	248
1996	4	1	7	19	25	11	19	22	15	17	6	17	163
1997	4	5	12	15	19	22	40	17	23	22	6	5	190
1998	6	6	7	8	21	20	18	22	18	19	5	4	154
1999	3	6	5	16	10	11	19	11	14	3	4	4	106
2000	6	9	5	13	16	9	15	15	12	3	5	7	115
2001	6	4	10	10	30	14	22	8	11	4	4	5	128
2002	12	6	9	14	19	23	17	27	14	8	10	9	168
2003	8	7	14	12	25	26	27	25	10	8	6	3	171
2004	6	2	9	10	29	17	40	42	25	11	9	8	208
2005	11	15	7	16	24	31	31	26	22	19	8	10	220
2006	3	9	19	28	29	32	40	30	35	28	9	8	270
2007	19	18	19	41	36	58	52	40	53	22	12	13	383
2008	14	22	14	30	41	37	45	50	34	36	22	15	360
2009	19	5	15	37	41	39	54	48	41	23	15	17	354
2010	16	10	22	23	38	42	58	37	25	22	12	4	309
2011	15	15	17	42	28	45	47	52	31	31	13	13	349
2012	5	16	26	31	26	41	49	53	37	22	10	11	327
2013	9	11	17	29	37	38	46	43	30	19	7	9	295
2014	9	14	14	24	28	41	48	31	24	20	14	9	276
2015	6	18	29	43	43	56	62	59	38	29	26	10	419
2016	17	24	25	39	39	54	66	58	39	33	16	12	422

Sekundární zásahy v období let 1991 - 2016. Základna LZS České Budějovice

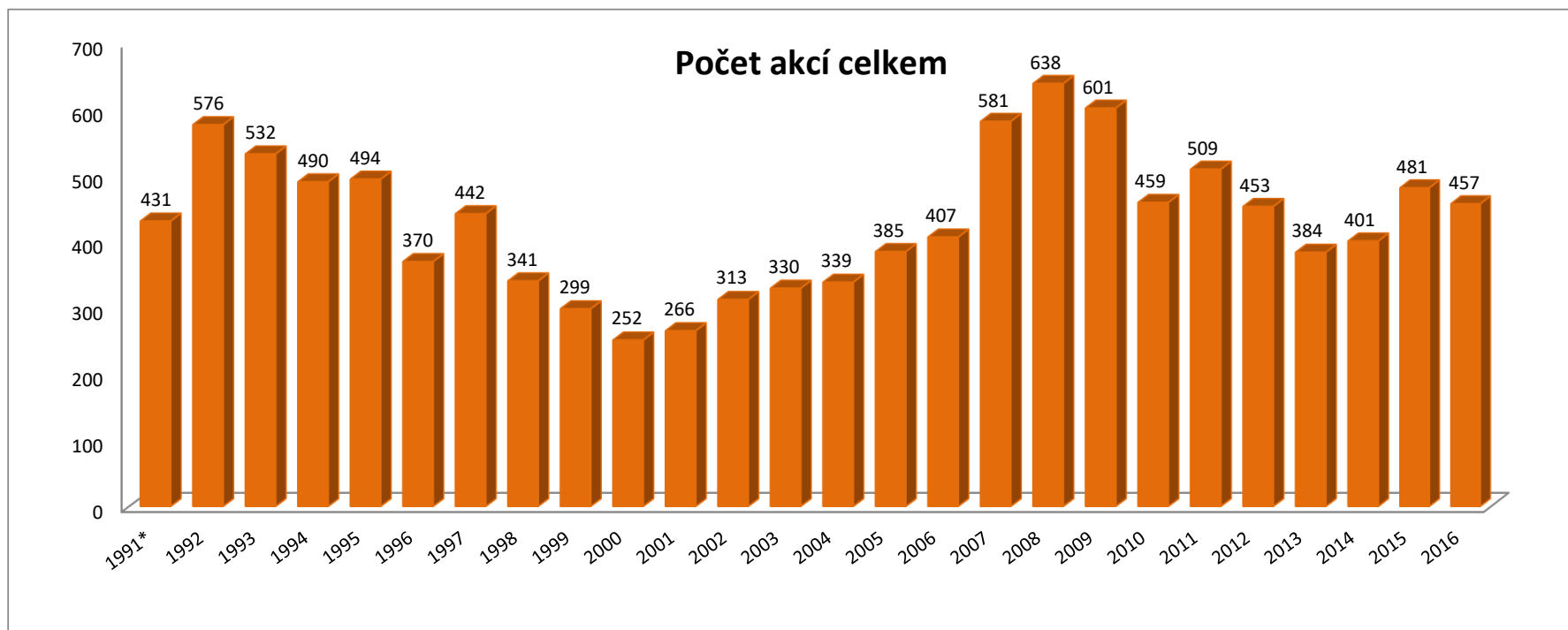
	I	II	III	IV	V	VI	VII	VIII	IX	X	XI	XII	Celkem
1991					?	36	42	29	43	34	23	25	232
1992	23	24	27	27	33	30	38	38	32	28	14	8	322
1993	17	13	26	32	37	25	35	41	27	17	18	15	303
1994	13	12	16	30	21	35	40	32	23	22	13	19	276
1995	9	13	18	21	23	37	32	26	25	25	6	13	248
1996	4	14	8	16	23	20	24	22	17	23	21	15	207
1997	8	19	17	18	25	32	22	43	33	20	7	8	252
1998	10	13	28	17	24	10	18	23	12	11	11	10	187
1999	9	13	25	17	22	21	22	16	16	10	7	15	193
2000	7	8	16	15	13	7	15	13	16	11	9	7	137
2001	3	7	13	14	8	15	15	14	10	14	19	6	138
2002	6	6	10	18	23	33	12	8	12	12	3	2	145
2003	10	11	16	10	10	22	22	21	15	6	12	4	159
2004	6	7	7	13	14	12	13	22	11	9	13	4	131
2005	6	5	9	10	26	21	21	24	9	13	12	9	165
2006	3	9	6	15	10	12	19	13	19	12	7	12	137
2007	9	8	7	20	15	23	33	28	19	12	13	11	198
2008	10	19	12	26	34	41	43	25	23	19	13	13	278
2009	14	9	19	23	31	40	33	24	24	7	11	12	247
2010	6	13	11	10	16	18	19	17	17	9	5	9	150
2011	6	9	12	14	16	22	21	15	13	9	10	13	160
2012	10	10	9	6	15	18	17	12	11	7	5	6	126
2013	1	3	7	7	10	9	12	14	9	5	6	6	89
2014	3	4	8	10	10	20	16	22	6	8	7	11	125
2015	8	8	6	8	2	3	8	6	6	4	1	2	62
2016	4	4	5	4	3	5	4	1	4	1	0	0	35

Celková statistika v období let 1991 - 2016. Základna LZS České Budějovice

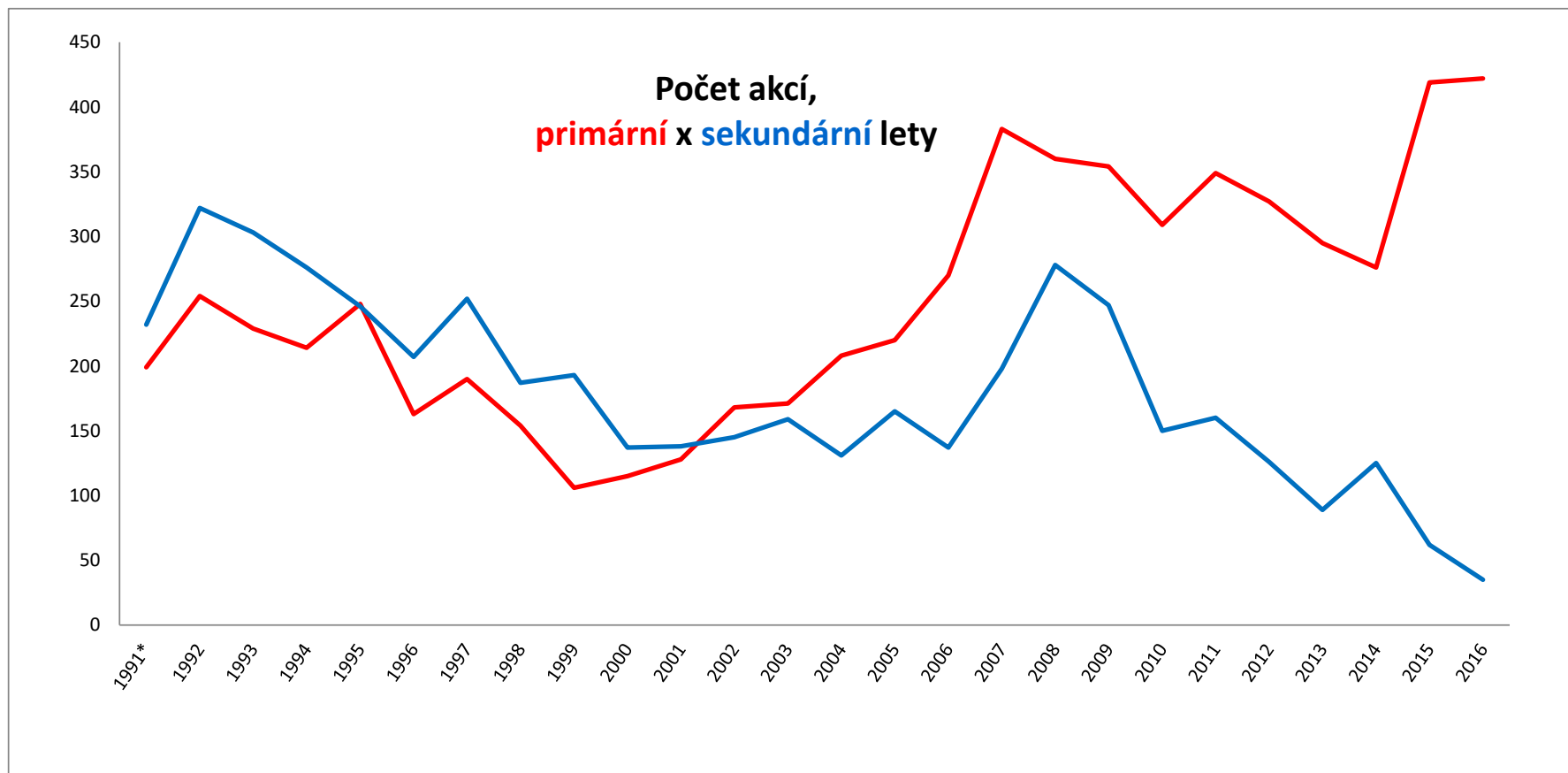
Rok	Počet akcí			Počet letových hodin			PACIENTI
	Celkem	z toho		Celkem	z toho		
		primární	sekundární		primární	sekundární	
1991*	431	199	232	409,16	81,03	328,13	509
1992	576	254	322	483,1	91,83	391,27	550
1993	532	229	303	468,52	97,89	370,63	520
1994	490	214	276	435,33	83,92	351,41	488
1995	494	248	246	343,82	77,22	266,6	474
1996	370	163	207	349,6	76,52	273,08	370
1997	442	190	252	395,93	94,85	301,08	417
1998	341	154	187	374,9	100,4	274,5	326
1999	299	106	193	328,2	68,25	259,95	288
2000	252	115	137	281,22	77,15	204,07	229
2001	266	128	138	278,08	80,66	197,42	242
2002	313	168	145	295,5	133,75	161,75	296
2003	330	171	159	354,33	114,33	240	289
2004	339	208	131	316	143,1	172,9	335
2005	385	220	165	321,5	137,2	184,3	383
2006	407	270	137	341,12	175,87	165,25	411
2007	581	383	198	443,52	235,85	207,67	602
2008	638	360	278	499,23	221,2	278,3	659
2009	601	354	247	450,42	216,23	234,18	610
2010	459	309	150	356,07	198	158,1	461
2011	509	349	160	416,97	243,5	173,47	512
2012	453	327	126	375,77	237,77	138	457
2013	384	295	89	319,4	216,68	102,7	387
2014	401	276	125	354,4	214,6	139,8	402
2015	481	419	62	381,8	302,43	79,37	486
2016	457	422	35	335,22	291,8	43,42	457

11231 6531 4700 9709,11 4012,03 5697,35 11160

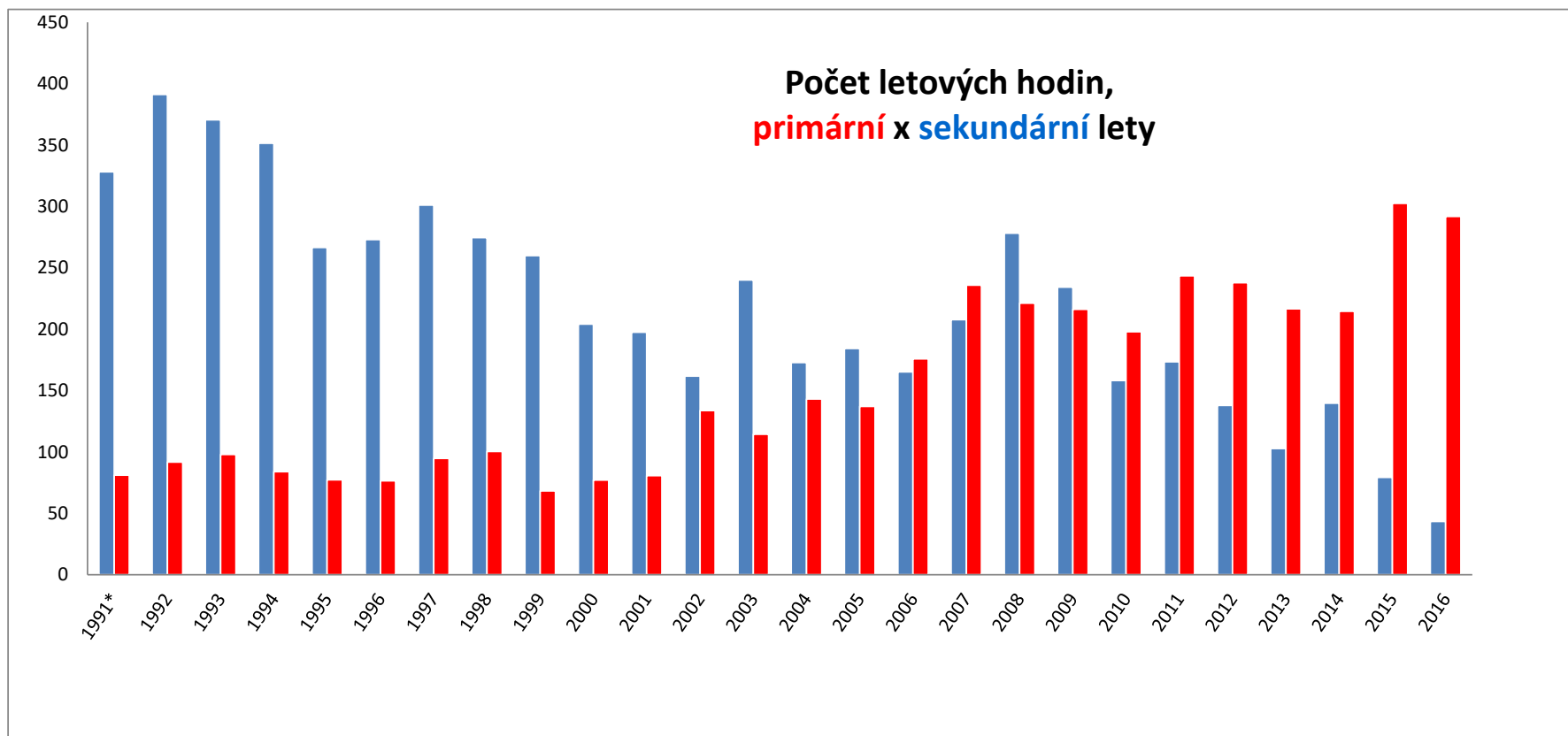
* Data za období 1.5. - 31.12. 1991



* Data za období 1.5. - 31.12. 1991



* Data za období 1.5. - 31.12. 1991



* Data za období 1.5. - 31.12. 1991